



УПРАВЛЕНИЕ ФЕДЕРАЛЬНОЙ СЛУЖБЫ
ГОСУДАРСТВЕННОЙ СТАТИСТИКИ
ПО КРАСНОЯРСКОМУ КРАЮ,
РЕСПУБЛИКЕ ХАКАСИЯ
И РЕСПУБЛИКЕ ТЫВА

ПРОМЫШЛЕННОЕ ПРОИЗВОДСТВО

в Республике Хакасия в январе-мае 2024 года

27.06.2024

Ежемесячные данные оперативной статистики

СОДЕРЖАНИЕ

Динамика промышленного производства	3
Индексы производства по видам экономической деятельности	6
Индексы промышленного производства в регионах Сибирского федерального округа	10

ДИНАМИКА ПРОМЫШЛЕННОГО ПРОИЗВОДСТВА

в % к предыдущему месяцу

КРАСНОЯРСКСТАТ

май 2024 года
к апрелю 2024 года

105,2 Индекс промышленного производства*

104,7 Добыча полезных ископаемых

97,4 Обрабатывающие производства

121,3 Обеспечение электрической энергией, газом и паром; кондиционирование воздуха

105,6 Водоснабжение; водоотведение, организация сбора и утилизации отходов, деятельность по ликвидации загрязнений

Индексы производства по видам экономической деятельности, в процентах



*Агрегированный индекс производства по видам экономической деятельности «Добыча полезных ископаемых», «Обрабатывающие производства», «Обеспечение электрической энергией, газом и паром; кондиционирование воздуха», «Водоснабжение; водоотведение, организация сбора и утилизации отходов, деятельность по ликвидации загрязнений».

ДИНАМИКА ПРОМЫШЛЕННОГО ПРОИЗВОДСТВА

КРАСНОЯРСКСТАТ

в % к соответствующему месяцу предыдущего года

май 2024 года
к маю 2023 года

97,0 Индекс промышленного производства*

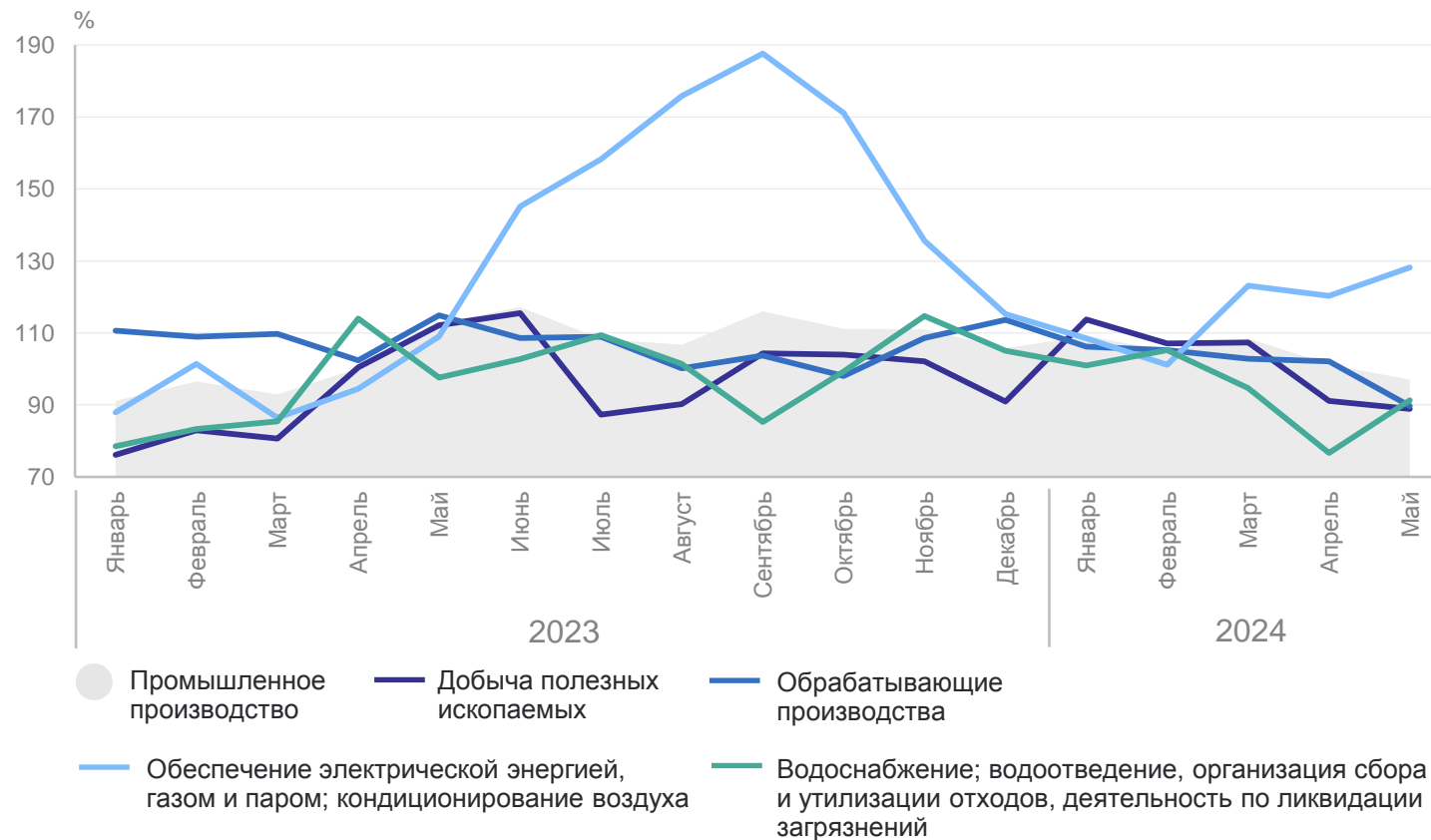
88,9 Добыча полезных ископаемых

89,7 Обрабатывающие производства

128,2 Обеспечение электрической энергией, газом и паром; кондиционирование воздуха

91,3 Водоснабжение; водоотведение, организация сбора и утилизации отходов, деятельность по ликвидации загрязнений

Индексы производства по видам экономической деятельности, в процентах



*Агрегированный индекс производства по видам экономической деятельности «Добыча полезных ископаемых», «Обрабатывающие производства», «Обеспечение электрической энергией, газом и паром; кондиционирование воздуха», «Водоснабжение; водоотведение, организация сбора и утилизации отходов, деятельность по ликвидации загрязнений».

ДИНАМИКА ПРОМЫШЛЕННОГО ПРОИЗВОДСТВА

в % к соответствующему периоду предыдущего года

КРАСНОЯРСКСТАТ

январь-май 2024 года
к январю-маю 2023 года

104,0 Индекс промышленного производства*

101,1 Добыча полезных ископаемых

100,8 Обрабатывающие производства

116,1 Обеспечение электрической энергией, газом и паром; кондиционирование воздуха

92,1 Водоснабжение; водоотведение, организация сбора и утилизации отходов, деятельность по ликвидации загрязнений

Индексы производства по видам экономической деятельности, в процентах

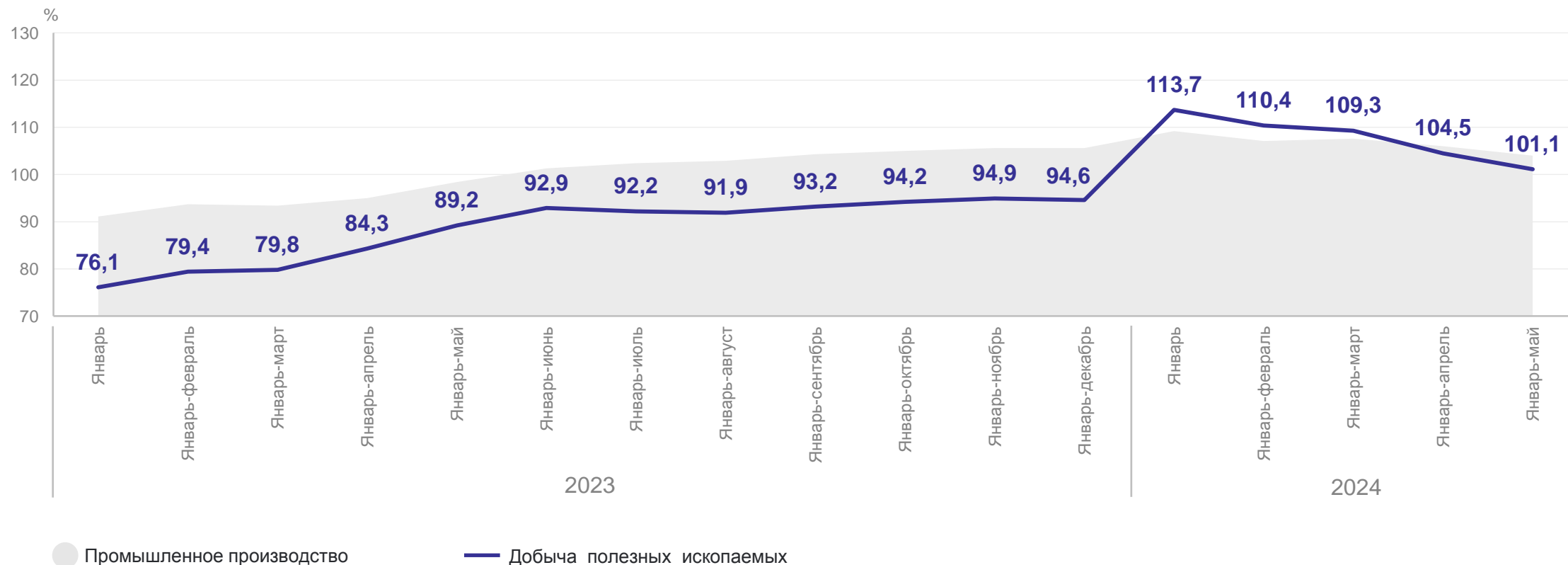


*Агрегированный индекс производства по видам экономической деятельности «Добыча полезных ископаемых», «Обрабатывающие производства», «Обеспечение электрической энергией, газом и паром; кондиционирование воздуха», «Водоснабжение; водоотведение, организация сбора и утилизации отходов, деятельность по ликвидации загрязнений».

ИНДЕКСЫ ПРОИЗВОДСТВА ПО ВИДУ ЭКОНОМИЧЕСКОЙ ДЕЯТЕЛЬНОСТИ «ДОБЫЧА ПОЛЕЗНЫХ ИСКОПАЕМЫХ»

январь-май 2024 года в % к январю-маю 2023 года

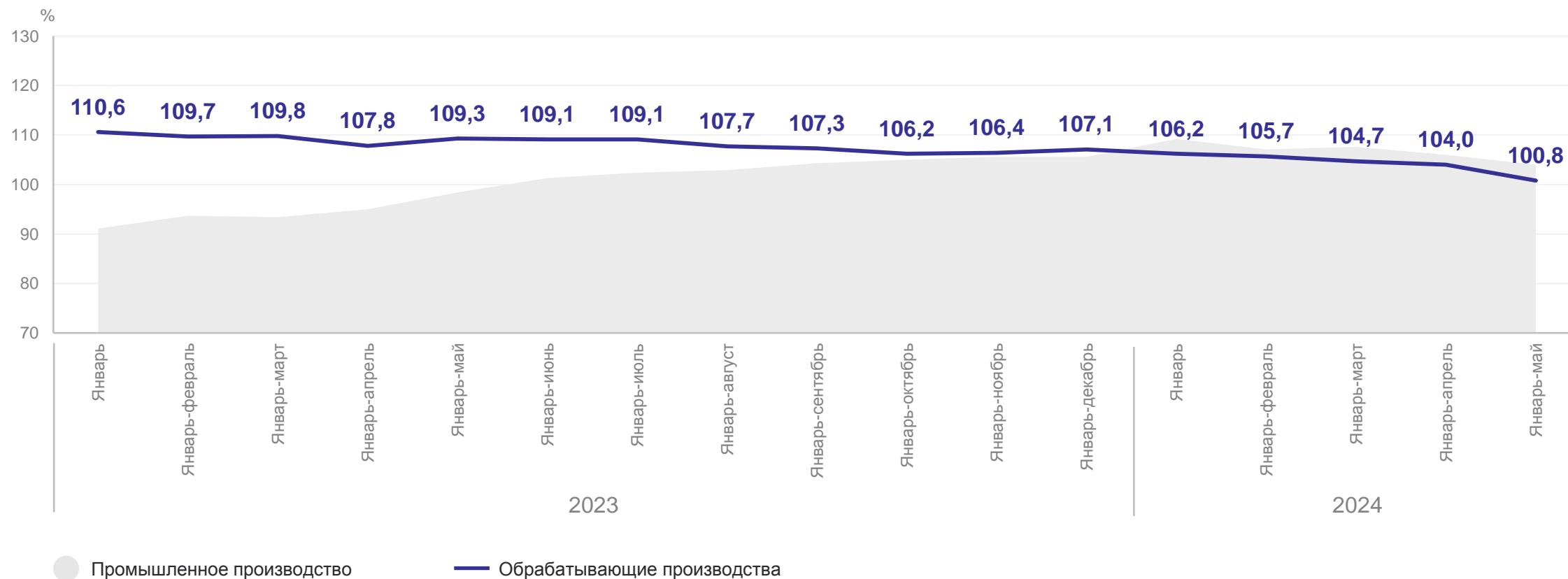
КРАСНОЯРСКСТАТ



ИНДЕКСЫ ПРОИЗВОДСТВА ПО ВИДУ ЭКОНОМИЧЕСКОЙ ДЕЯТЕЛЬНОСТИ «ОБРАБАТЫВАЮЩИЕ ПРОИЗВОДСТВА»

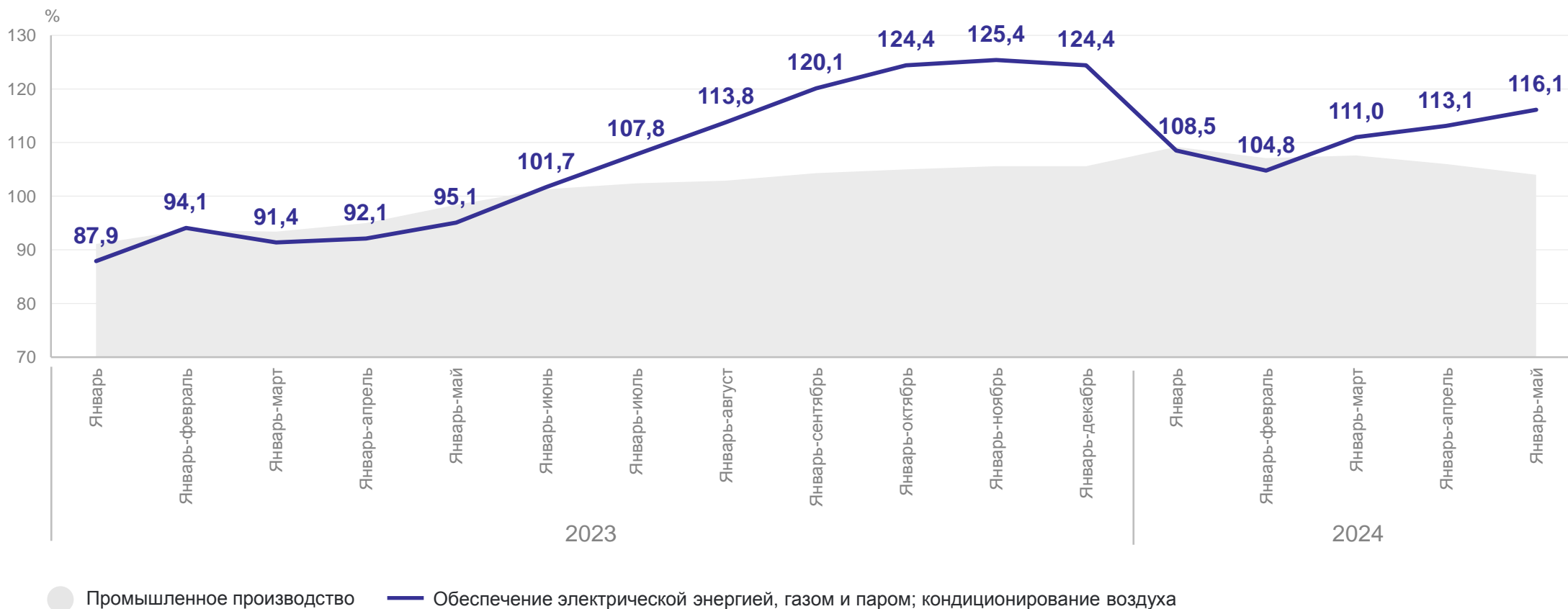
январь-май 2024 года в % к январю-маю 2023 года

КРАСНОЯРСКСТАТ



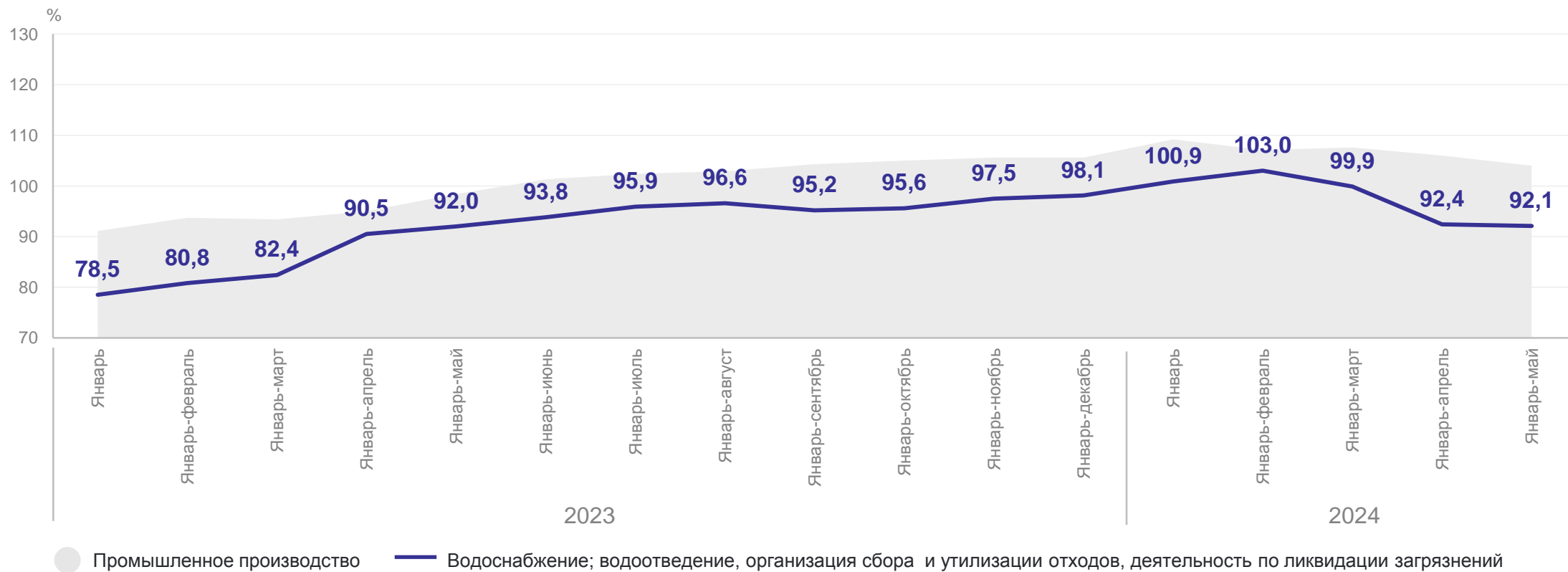
ИНДЕКСЫ ПРОИЗВОДСТВА ПО ВИДУ ЭКОНОМИЧЕСКОЙ ДЕЯТЕЛЬНОСТИ «ОБЕСПЕЧЕНИЕ ЭЛЕКТРИЧЕСКОЙ ЭНЕРГИЕЙ, ГАЗОМ И ПАРОМ; КОНДИЦИОНИРОВАНИЕ ВОЗДУХА»

январь-май 2024 года в % к январю-маю 2023 года



ИНДЕКСЫ ПРОИЗВОДСТВА ПО ВИДУ ЭКОНОМИЧЕСКОЙ ДЕЯТЕЛЬНОСТИ «ВОДОСНАБЖЕНИЕ; ВОДООТВЕДЕНИЕ, ОРГАНИЗАЦИЯ СБОРА И УТИЛИЗАЦИИ ОТХОДОВ, ДЕЯТЕЛЬНОСТЬ ПО ЛИКВИДАЦИИ ЗАГРЯЗНЕНИЙ»

январь-май 2024 года в % к январю-маю 2023 года



ИНДЕКСЫ ПРОМЫШЛЕННОГО ПРОИЗВОДСТВА* В РЕГИОНАХ СИБИРСКОГО ФЕДЕРАЛЬНОГО ОКРУГА

КРАСНОЯРСКСТАТ

Май 2024 года
в % к апрелю 2024 года



Май 2024 года
в % к маю 2023 года



Январь-май 2024 года
в % к январю-маю 2023 года



*Агрегированный индекс производства по видам экономической деятельности «Добыча полезных ископаемых», «Обрабатывающие производства», «Обеспечение электрической энергией, газом и паром; кондиционирование воздуха», «Водоснабжение; водоотведение, организация сбора и утилизации отходов, деятельность по ликвидации загрязнений».

ИНДЕКСЫ ПРОИЗВОДСТВА В РЕГИОНАХ СИБИРСКОГО ФЕДЕРАЛЬНОГО ОКРУГА

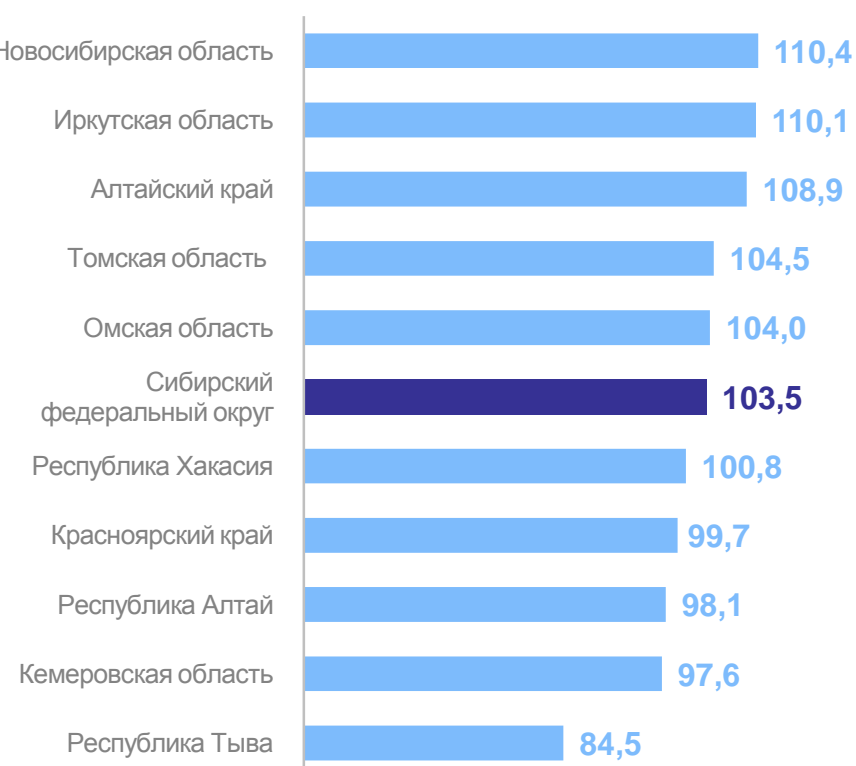
КРАСНОЯРСКСТАТ

январь-май 2024 года в % к январю-маю 2023 года

Добыча полезных ископаемых



Обрабатывающие производства



ИНДЕКСЫ ПРОИЗВОДСТВА В РЕГИОНАХ СИБИРСКОГО ФЕДЕРАЛЬНОГО ОКРУГА

КРАСНОЯРСКСТАТ

январь-май 2024 года в % к январю-маю 2023 года

Обеспечение электрической энергией,
газом и паром; кондиционирование
воздуха



Водоснабжение; водоотведение, организация сбора
и утилизации отходов, деятельность по ликвидации
загрязнений

